



***DROGAS – Por um mundo melhor,
vamos tocar nesse assunto.***

Painel: “Drogas de Baladas – como lidar com elas e os filhos
adolescentes?”



P R E F E I T U R A D E

Santos

UNIFESP



UNIVERSIDADE FEDERAL DE SÃO PAULO

1933

PESQUISA DE COMPRA DE BEBIDAS ALCOÓLICAS POR ADOLESCENTES NO MUNICÍPIO DE SANTOS

**PARCERIA ENTRE UNIFESP E PREFEITURA MUNICIPAL DE SANTOS –
COMITÊ GESTOR MUNICIPAL DE POLÍTICAS SOBRE DROGAS, CONSELHO
MUNICIPAL DE POLÍTICAS SOBRE DROGAS (COMAD) E COALIZÃO
COMUNITÁRIA ANTIDROGAS – SANTOS**



Custo do Álcool

- maior impacto em saúde pública e custos sociais
- sobrecarga aos serviços de saúde
- causa alterações na **PERSONALIDADE** além de prejudicar funções como **MEMÓRIA** e **ATENÇÃO** permanentemente.
- Ninguém chega direto ao crack e à cocaína.
- Mas mesmo sem evoluir para outras drogas o estrago também é grande:
 - ✓ Diminuição do discernimento entre o certo e o errado
 - ✓ Criança saudável = álcool zero na gravidez
 - ✓ Mortalidade infantil
 - ✓ DST/Aids (sífilis, hepatite C e mesmo Vírus HIV) entorpecidos não lembram nem se "transaram"
 - ✓ Gravidez precoce
 - ✓ Desumanidade nos trotes universitários
 - ✓ Lei Maria da Penha
 - ✓ Violência urbana e doméstica
 - ✓ Alto índice de mortes no trânsito ao saírem de eventos sociais

Consumo no Brasil:

- 11,7 milhões são dependentes químicos do álcool;
- 20% dos que bebem, consomem 56% de todo o álcool consumido por adultos;
- No mundo, representa 4% de todas as mortes;
- No Brasil, **12 mortes/1000 – 5º lugar no mundo.**

Fonte: II Levantamento Nacional de
Álcool e Drogas 2013 (LENAD)

Comparativo de Consumo:

Álcool – 66% (48% abusivos /
12% dep. químicos)

Tabaco – 16% (anos 80 > 35%)

Maconha – 11%

Cocaína – 2%

Crack – 0,8%

**2,6 Milhões
de usuários**

Levantamento Nacional sobre o Uso de Drogas
Centro Brasileiro de Informações sobre Drogas Psicotrópicas – CEBRID
Secretaria Nacional Antidrogas - SENAD

	2001	2005
12 a 17 anos		
já haviam feito uso de álcool na vida	48,3%	54,3%
apresentavam dependência	5,2%	7%
18 a 24 anos		
já haviam feito uso de álcool na vida	73,2%	78,6%
apresentavam dependência	15,5%	19,2%

PESQUISA DE COMPRA DE BEBIDAS ALCOÓLICAS POR ADOLESCENTES NO MUNICÍPIO DE SANTOS

Tabela 11: Idade de **experimentação** de álcool, população adulta não abstêmia, por gênero, 2006 e 2012.

Ano do Estudo		Idade que experimentou bebidas alcoólicas				Total
		Até 11 anos	12 a 14 anos	15 a 17 anos	18 ou mais	
2006	Homens	5%	11%	41%	43%	100%
	Mulheres	1%	7%	28%	64%	100%
	Total	4%	9%	35%	52%	100%
2012	Homens	5%	19%	41%	35%	100%
	Mulheres	4%	13%	32%	51%	100%
	Total	5%	17%	37%	42%	100%

Tabela 12: Idade que começou a beber **regularmente**, população adulta não abstêmia, por gênero, 2006 e 2012.

Ano do Estudo		Idade que começou a beber regularmente			Total
		Até 15 anos	16 a 17 anos	18 ou mais	
2006	Homens	10%	19%	71%	100%
	Mulheres	6%	12%	82%	100%
	Total	8%	16%	76%	100%
2012	Homens	16%	18%	65%	100%
	Mulheres	10%	15%	75%	100%
	Total	14%	17%	69%	100%

*Fonte: II Levantamento Nacional de
Álcool e Drogas 2013 (LENAD)*

**Pesquisa Nacional de Saúde do Escolar – PeNSE
Instituto Brasileiro de Geografia e Estatística – IBGE**

55,5% dos estudantes do último ano do ensino fundamental já experimentaram bebidas alcoólicas.

Desses, **56,2%** de escolas **públicas** e **43,8%** de escolas **privadas**.

21,4% já sofreram algum episódio de embriaguez na vida.

Pesquisa realizada em **2015**.

102 mil questionários respondidos.

Faixa etária de **13 a 15 anos**.

Comprovação através de estudo científico, chancelado pela UNIFESP/UNIAD:

Objetivo principal:

Nortear ações preventivas, sem finalidade punitiva, tendo em vista a legislação vigente. Devido ao interesse da Prefeitura do Município na redução de problemas relacionados ao consumo de bebidas entre os jovens e eventual facilidade na compra de bebida alcoólica por adolescentes.

Outros objetivos:

- 1 – Fiscalização mais efetiva
- 2 – Conscientização dos comerciantes observância à lei e responsabilidade social
- 3 – Conscientização das famílias/sociedade – formação de crianças e jovens
- 4 – Mudança cultural

Confronto à Lei Estadual nº 14.592, de 19/10/2011:

“prevê multa e interdição para que vender, ofertar, fornecer, entregar e permitir o consumo de bebida alcoólica, ainda que gratuitamente, aos menores de 18 (dezoito) anos de idade. Os estabelecimentos comerciais também devem afixar avisos de proibição em tamanho e local de ampla visibilidade”.

Lei Complementar Municipal nº 328, DE 1º DE ABRIL DE 1999:

fixa normas para a comercialização de bebidas alcoólicas no município de Santos.

Proíbe a venda para menores de 18 anos, com multa de 1.500 UFIR's (com dobro por reincidência e suspensão por 10 dias na 1ª reinc. e 90 dias na 2ª reinc.) revertido para o FMDCA.

Fiscalização pela SEFIN.

O ECA (Estatuto da Criança e do Adolescente) – Lei Federal nº 8.069, de 13 de julho de 1990:

prevê de dois a quatro anos de detenção e multa para quem vender, fornecer, servir, ministrar ou entregar, ainda que gratuitamente, a criança ou adolescente, bebida alcoólica ou, sem justa causa, outros produtos cujos componentes possam causar dependência física ou psíquica.

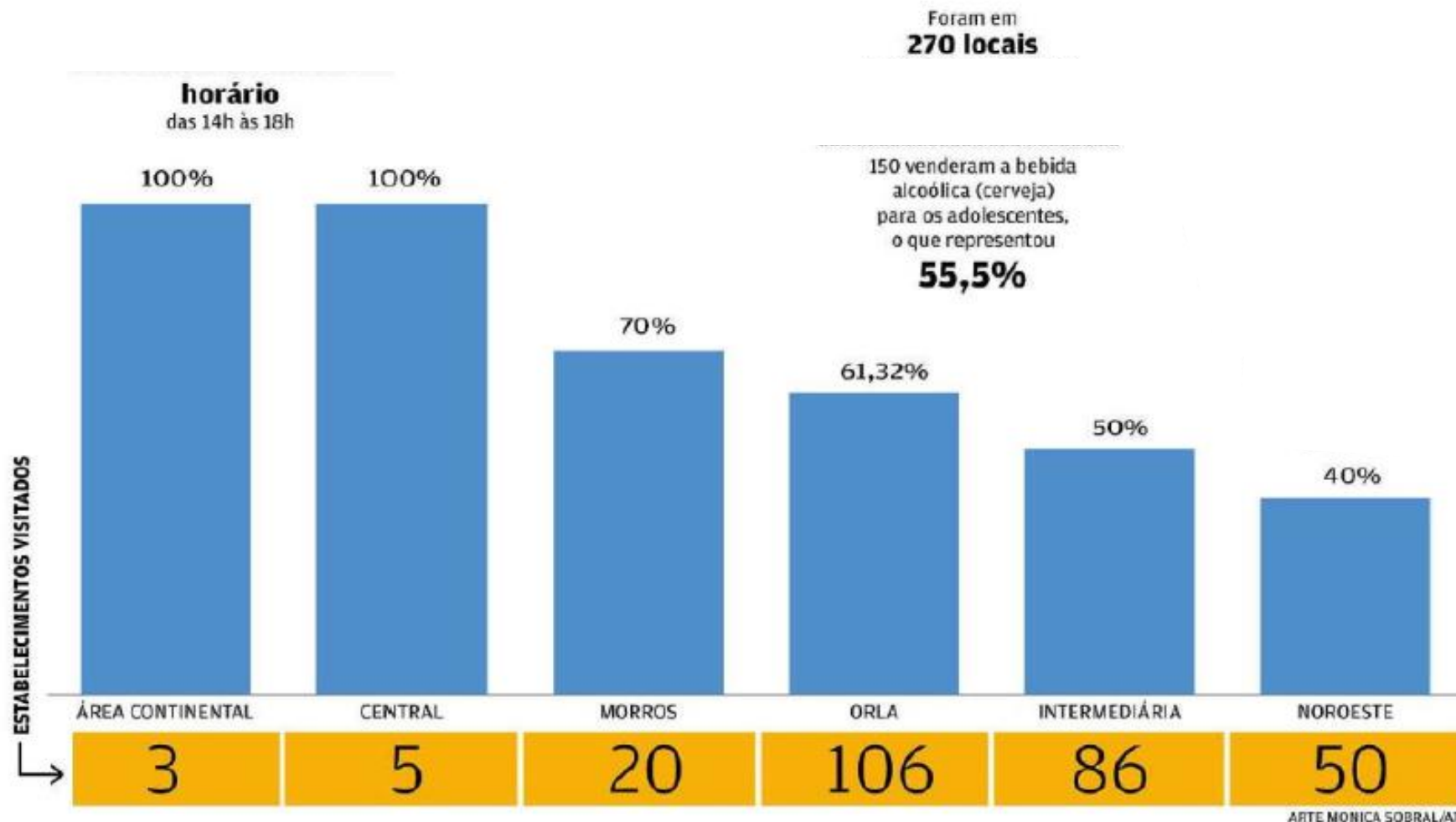
Metodologia:

Santos possui 2.470 estabelecimentos comerciais, amostragem de aproximadamente 270 locais, (11% do total) distribuídos nas cinco regiões administrativas da cidade: Zona Central Histórica (4.686 hab.); Zona Orla-Intermediária (298.673 hab.); Zona Noroeste (85.855 hab.); Morros (40.879 hab.); e Área Continental (3.873 hab.)

Participaram desta pesquisa:

- 15 supervisores adultos;
- 15 supervisores motoristas;
- 15 Guardas Municipais à paisana
- 30 adolescentes na faixa etária entre 13 e 16 anos, do sexo masculino e feminino
- **PESQUISA REALIZADA EM 27/07/2016.**
- A bebida “eventualmente” comprada foi cerveja (em lata), a venda nos supermercados, lojas de conveniência, bares, lanchonetes, padarias e quiosques.

Dados



Fonte: Jornal "A Tribuna" de 31/07/2016 – página A-3

Resultados:

Bairro	Zona	List.	Visit.	Vend.	Listados	Visitados	Beb. Vend.
Caruara	Área Continental (100% vendeu)	3	3	3	3	3	3
São Manoel	Noroeste (40% vendeu)	57	50	20	2	2	2
Piratininga					1	1	1
Chico de Paula					9	7	5
Saboó					7	7	0
Rádio Clube					9	8	4
Jardim Castelo					5	4	1
Vila São Jorge					4	4	4
Santa Maria					11	10	2
Areia Branca					9	7	1
Morro do São Bento	Morros (70% vendeu)	30	20	14	11	9	7
Morro do Jabaquara					3	0	0
Morro do José Menino					2	1	1
Morro da Nova Cintra					14	10	6

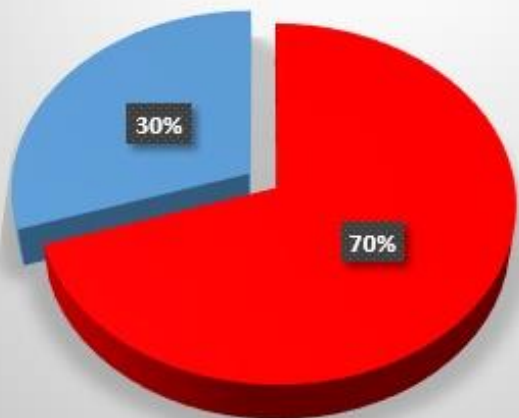
* 31 bairros visitados

Resultados:

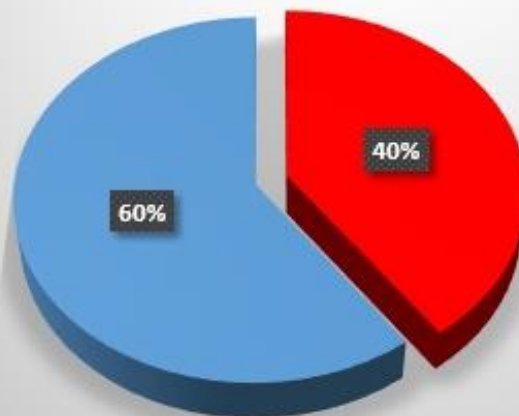
Bairro	Zona	List.	Visit.	Vend.	Listados	Visitados	Beb. Vend.
Jabaquara	Intermediária (50% vendeu)	95	86	43	9	8	2
Marapé					16	14	4
Campo Grande					25	24	8
Encruzilhada					15	15	14
Estuário					9	8	4
Macuco					16	14	9
Vila Belmiro					5	3	2
Aparecida	Orla (61,32% vendeu)	117	106	65	30	29	12
Ponta da Praia					34	28	12
Gonzaga					18	17	13
Pompéia					7	7	7
Boqueirão					13	11	11
Embaré					8	8	8
José Menino					7	6	2
Centro	Central (100% vendeu)	5	5	5	2	2	2
Paquetá					2	2	2
Vila Mathias					1	1	1

PESQUISA DE COMPRA DE BEBIDAS ALCOÓLICAS POR ADOLESCENTES NO MUNICÍPIO DE SANTOS

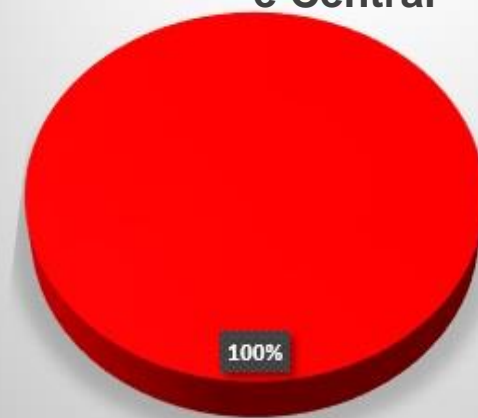
Morros



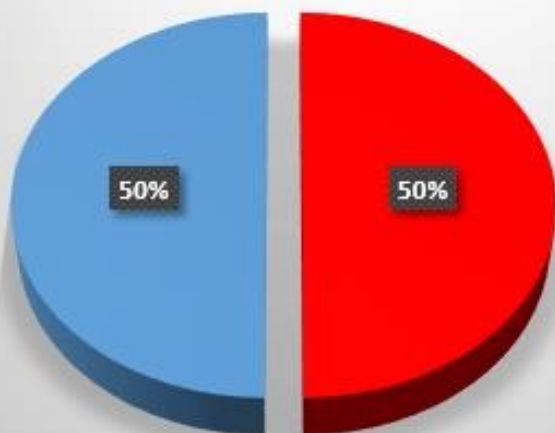
Noroeste



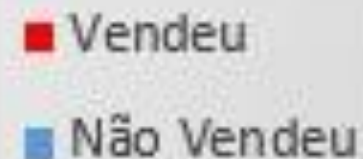
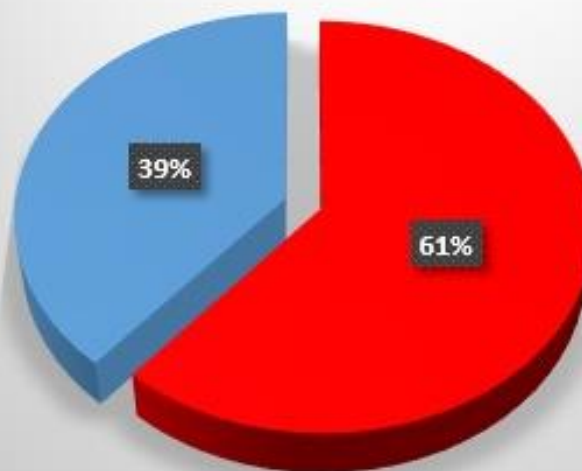
Área Continental e Central



Intermediária



Orla



PESQUISA DE COMPRA DE BEBIDAS ALCOÓLICAS POR ADOLESCENTES NO MUNICÍPIO DE SANTOS



Jovem percebeu tela de alerta sobre verificação do comprador ser menor, mas o atendente ignorou e prosseguiu.

(Supermercado no Bairro do Macuco)

“Ninguém viu, tá?!”

(e vendeu)

(Loja de Conveniência de Posto de Gasolina no Bairro do Macuco)

“Vou vender pra você levar pro seu pai”

(que não estava presente)

(Bar no Bairro do Campo Grande)

“Você é menor de idade, né?”

(mas vendeu)

(Quiosque na Praia da Aparecida)

“Olha, já fui multado, então esconda a latinha e se alguém perguntar, diga que comprou no supermercado!”

(Bar no Bairro do Campo Grande)

“Não vendemos para menores. Favor devolver a latinha onde retirou”

(Supermercado Santa Therezinha - Campo Grande/ Supermercado Dia% -

Campo Grande/ Supermercado Varandas - Campo Grande)

“Não posso vender para menor e você deveria pensar bem se vai mesmo beber álcool”

(Bar Prazeres da Praça - Saboó)

“Seu responsável deve vir com você para comprar bebida alcoólica”

(Birita’s Grill - Gonzaga/ Bom Pastel - Marapé)

“Ei, ele é menor de idade! Não pode vender!”

(dois consumidores alertaram o vendedor, que mesmo assim vendeu)

(Bar no Bairro do Marapé)

PESQUISA DE COMPRA DE BEBIDAS ALCOÓLICAS POR ADOLESCENTES NO MUNICÍPIO DE SANTOS





PREFEITURA DE
Santos

Santos – Tolerância Zero à Bebida Alcoólica na Adolescência

***“Zero% de bebida na Adolescência
Um adulto 100% melhor!”***

Intervenções de Conscientização

Palestras de Conscientização para os mais diversos segmentos da sociedade:

**25 apresentações já
REALIZADAS**

Conselhos Municipais: sobre drogas, segurança, juventude, turismo, educação, criança e adolescente

Sindicatos e Associações Comerciais: ACS, Sind. Comércio Varejista e SinHoRes

Entidades Religiosas: Pastoral da Sobriedade, Igreja Batista do Marapé, Conselho dos Pastores Evangélicos, JEP e CONDILEI

Entidades Educacionais: Promot. Comunit. – UNISANTOS, SIPAT – UNIMONTE, Diretoria Regional de Ensino de Santos, SEDUC e Grêmios Estudantis

Conscientização aos Comerciantes Flagrados – dois encontros já realizados

Homenagem aos Comerciantes que Respeitaram a Lei – Certificação e Selo de Estabelecimento Responsável

Demais Entidades: AGEM – Câmara Temática Regional de Políticas sobre Drogas, DEMOLEY, Fórum “Andradas”, SMS

**Diversas apresentações já
PROGRAMADAS
para 2017**



Reunião com órgãos fiscalizadores

PESQUISA DE COMPRA DE BEBIDAS ALCOÓLICAS POR ADOLESCENTES NO MUNICÍPIO DE SANTOS




Reunião com comerciantes de estabelecimentos participantes
no Sindicato do Comércio Varejista



Reunião com equipe técnica da Diretoria Regional de Ensino de Santos – Escolas Estaduais de São Paulo



Cerimônia de valorização aos estabelecimentos que cumpriram com o respeito à Lei Estadual nº 14.592/2011



PESQUISA DE COMPRA DE BEBIDAS ALCOÓLICAS POR ADOLESCENTES NO MUNICÍPIO DE SANTOS



**Como posso denunciar um
estabelecimento que estiver
infringindo a Lei Estadual nº
14.592/2011?**

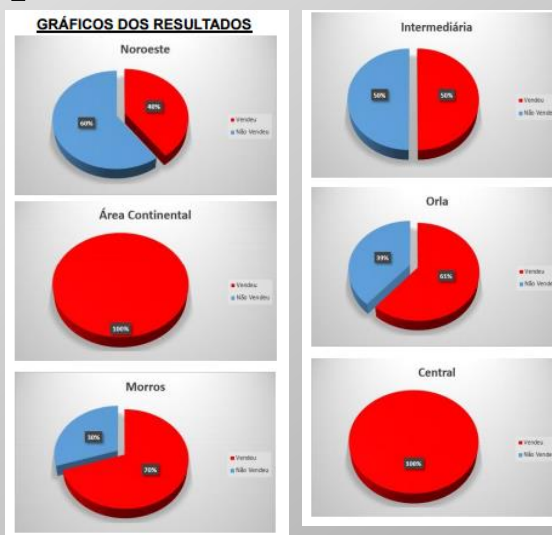
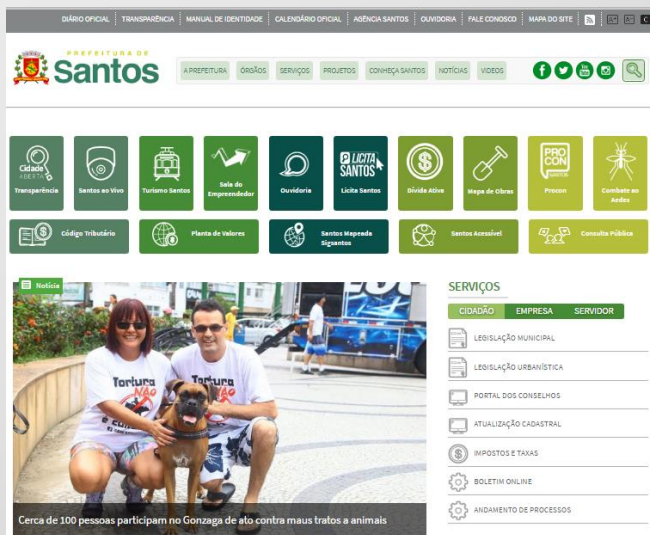
Denúncias pelo telefone

0800 771 3541

ou pelo site:

<http://www.alcoolparamenoreseproibido.saude.sp.gov.br>

Os resultados contéúdos deste material estão disponíveis no site da prefeitura.



Universidade Federal de São Paulo Departamento de Psiquiatria
Escola Paulista de Medicina UNIFESP
UNIAD - Unidade de Pesquisa em Alcool e Drogas
Pesquisa de Campo sobre aquisição indevida de bebida alcoólica por menores
Município de Santos

Ficha de Tabulação de Dados

Bairro	Zona	List.	Visit.	Vend.	Listados	Visitados	Beb. Vend.
Caruara	Área Continental (100% vendido)	3	3	3	3	3	3
São Manoel	Noroeste (40% vendido)	57	50	20	2	2	2
Piriritinga					1	1	1
Chico de Paula					9	7	5
Sabão					7	7	0
Rádio Clube					9	8	4
Jardim Castelo					5	4	1
Vila São Jorge					4	4	4
Santa Maria	11	10	2				
Areia Branca	9	7	1				
Morro do São Bento	11	9	7				
Morro do Jabaguará	3	0	0				
Morro do José Menino	2	1	1				
Morro da Nova Cintra	14	10	6				
Jabaguará	9	8	2				
Mirante	16	14	4				
Campos Grande	25	24	8				
Encruilhada	15	15	14				
Estuário	9	8	4				
Macuco	16	14	9				
Vila Belmiro	5	3	2				
Aparecida	30	29	12				
Ponta da Praia	34	28	12				
Sonzaga	18	17	13				
Pompeia	7	7	7				
Boqueirão	13	11	11				
Embarré	8	8	8				
José Menino	7	6	2				
Centro	2	2	2				
Paquetá	2	2	2				
Vila Mathias	1	1	1				
Totais	55,56% vendido	307	270	150			

Legenda:
Bairro: Regiões onde ficaram localizados os estabelecimentos pesquisados. Dos 58 bairros existentes, foram atingidos 31 bairros, somando 53,45% do total da cidade.
Zona: Zoneamento Oficial do Município de Santos
List./Visitados: Estabelecimentos inicialmente selecionados para serem visitados
Vend./Visitados: Estabelecimentos efetivamente visitados, não estando fechados ou inativos, ou qualquer outro impedimento

Para consultas futuras, acesse a página:

http://www.santos.sp.gov.br/static/files/conteudo/PDF_Saude/Resultados%20pesquisa_0.pdf

Opesquisa_0.pdf

Obrigado!

Eustázio Alves Pereira Filho
Vice-Prefeito

- Site: www.santos.sp.gov.br
- gabineteviceprefeito@santos.sp.gov.br
- Telefones: 3201-5114 / 5113 / 5185